



RITO
#RITOHOBBY

Gratis hækleopskrift: 3 små fisk - Sangkuffert



[Download PDF her](#)

Fiskene hækles i 100% bomuldsgarn af tykkelsen 8/4. Til dette eksempel er der hæklet i [Shamrock Yarns 100% Bomuld 8/4](#).



Størrelse

Fiskene måler ca. 3 x 7 cm

Materialer

- [Hæklenål](#) str 2,50 mm
- [Stoppenål til at hæfte ender](#)
- Evt. [maskemarkører](#) og [omgangstæller](#)

Garnforbrug

[Shamrock Yarns 100% Bomuld 8/4](#)

- Shamrock yarns 100% bomuld – 8/4 , farve 05 – grå, 7 gram
- Shamrock yarns 100% bomuld – 8/4 , farve 06 – mørk koksgrå, 1 gram
- Shamrock yarns 100% bomuld – 8/4 , farve 07 – støvet lysbrun, 7 gram
- Shamrock yarns 100% bomuld – 8/4 , farve 14 – støvet armygrøn, 7 gram

Forkortelser

fm - fastmasker

km - Kædemaske

udt - Udtagning (2 masker i samme maske)



indt – Indtagning (2 masker hækles sammen)

Fremgangsmåde

Start med at lave 5 fastmasker i en magisk ring



RITO
#RITOHOBBY




Udtagning x 5 (10)



RITO


#RITOHOBBY

- 10 fm (10)
- 1 fm, udt x 5 (15)
- 15 fm (15)
- 15 fm (15)
- 2 fm, udt x 5 (20)





RITO
#RITOHOBBY





Der laves 7 runder med 20 fastmasker.

- 2 fm, indt x 5 (15)
- 15 fm (15)
- 15 fm (15)




RITO
#RITOHOBBY



- 1 fm, indt x 5 (10)
- 10 fm (10)
- 10 fm (10)



RITO
#RITOHOBBY




Nu er fiskens krop lavet, og halen skal laves.

- Udt, 4 fm, udt, 4 fm (12)
- Udt, udt, 4 fm, udt, udt, 4 fm (16)
- 1 fm, udt, udt, 6 fm, udt, udt, 5 fm (20)
- 20 fm (20)




RITO
#RITOHOBBY





RITO
#RITOHOBBY



Klip garnet og sy enden af halen sammen, hæft enderne.





RITO
#RITOHOBBY



Lav 2 fisk mere i de andre farver.

Når enderne er hæftet, samles fiskene en et stykke koksgrå garn.



RITO
#RITOHOBBY



Designet af: thildethordahl (Thilde Thordahl)