



RITO
#RITOHOBBY

Gratis opskrift på Julestjerne



[Download PDF her](#)

Størrelse

Ca. 5 x 5 cm



RITO
#RITOHOBBY

Materialer

- [Hæklenål](#) str. 2,50 mm

Garnforbrug

- ca. 2 gram [Infinity Hearts Rose 8/4 Garn Unicolor 179 Gul](#)

Forkortelser

m = maske

mr = magisk ring

km = kædemaske

fm = fastmaske

udt = udtagning (2 fm i samme maske)

hstgm = halvstangmaske

stgm = stangmaske

dstgm = dobbeltstangmaske

x – x – x = Laves i samme maske

Fremgangsmåde


Start med at lave en MR med 20 stgm

fm, hstgm, stgm-dstgm-stgm, hstgm – hele vejen rundt

afslut med fm i rundens første omgang



RITO
#RITOHOBBY






RITO
#RITOHOBBY





RITO
#RITOHOBBY



Der skal en omgang mere på stjernen:

fm, hstgm, stgm-dstgm-stgm, hstgm, fm, km – hele vejen rundt

Afslut med km i rundens første fm


klip garnet og før enden om på bagsiden gennem samme sted om km er lavet

lav en løkke til ophæng og hæft enderne

Man kan evt føre garnenden til en af stjernespidserne og lav løkken der.



RITO
#RITOHOBBY





RITO
#RITOHOBBY





RITO
#RITOHOBBY



Designet af: thildethordahl (Thilde Thordahl) og kreatosse (Majken Andreassen)