




RITO
#RITOHOBBY

Gratis opskrift på hæklede bomuldsrondeller - Ida's Vatrondeller



[Download PDF her](#)

Disse hæklede bomuldsrondeller er et fint alternativ til almindelige vatrondeller. Rondellerne kan



vaskes og genbruges flere gange. Du bestemmer tilmed selv, hvilken farve du vil hække rondellerne i! Denne hækkeopskrift er lavet med [Infinity Hearts Rose 8/4 garn](#), som er 100% bomuld af tykkelsen 8/4.

Størrelse

En rondel måler ca. 5 cm. Størrelsen afhænger af hækkefastheden.

Materialer til 25 stk.

- [Hæklenål](#) str. 4,00 mm
- [Stoppenål til montering](#)
- Evt. [maskemarkører](#) og [omgangstæller](#)
- 2 x [Infinity Hearts Rose 8/4 Garn Unicolor 109 Kongeblå](#) nøgler - Der går 4 gram til hver vatrondel (der hækles med 2 tråde)

Forkortelser

lm - Luftmaske

km - Kædemaske

udt - Udtagning (2 masker i samme maske)

stgm – Stangmaske

x-stgm – krydsstandmasker

Krydsstangmasker laves ved, at man springer en maske over og laver stangmasken i den næste maske. Derefter laver man en stangmaske, i den maske man sprang over.

Da der egentlig skulle laves udtagninger i omgangen, laver man en stangmaske i den første maske – og går bagud og laver krydset i maske fra den forrige. I dette tilfælde, laves den første stangmaske i første maske, og derefter laver man krydset i masken under luftmasken.



RITO
#RITOHOBBY





RITO
#RITOHOBBY



Fremgangsmåde

Vatrundellerne er hæklet med 2 tråde, på den måde bliver de mere kraftige og faste derudover giver krydsmaskerne vatrundellen noget struktur.




Der laves 25 vatrundeller af de to nøgler, de måler ca 5 cm – alt efter hæklefasthed.

Introduktion



RITO
#RITOHOBBY



Man starter med, at lave 6 fm i en magisk ring – og lav efterfølgende 2 luftmasker.



Der skal laves udtagninger i alle 6 fastmasker, plus i "rummet" under de to luftmasker omgangen startede med. Det vil sige, at man laver udtagning x 7 (14)



RITO
#RITOHOBBY





RITO
#RITOHOBBY



Lav 2 luftmasker



I denne omgang skal der laves 14 kryds stangmaske, afslut omgangen med en kædemaske.




RITO
#RITOHOBBY






RITO
#RITOHOBBY



Til sidst hæftes enderne.



RITO
#RITOHOBBY



Designet af: thildethordahl (Thilde Thordahl)