




Pixelhobbymønstre på 10 små hyggelige påskemønstre



RITO

#RITOHOBBY



100 - 208 - 220 - 288 - 306 - 342 - 343 - 389 - 392 - 441



100 - 288 - 343 - 389 - 392 - 441



100 - 130 - 288 - 306 - 343 - 392



100 - 288 - 342 - 343 - 392 - 441 - 447




100 - 130 - 263 - 277 - 389




100 - 178 - 263 - 288 - 342 - 343 - 389 - 392 - 441 - 447




100 - 220 - 288 - 392 - 441 - 447



198 - 272



122 - 124



100 - 343 - 392



[Download PDF her](#)

Her får du mønstrene til 10 hyggelige påskeophæng udformet som et påskeæg. De er lavet i pixelhobby, men vil også kunne laves i Hamaperler eller broderes.

Pladen er den fleksible pixelhobby plade man lige kan skære ud efterfølgende. Det betyder også at mønstrene jo ikke skal stryges og er færdige umiddelbart efter man har sat den sidste perle på.

Du skal bruge følgende:

Pixelhobby [Perleplade](#) 2 stk

Farver:

Nr. 100 - [Hvid](#) : 2 stk

Nr. 122 - [Mørk Lavendel](#) : 1 stk

Nr. 124 - [Lys Lavendel](#) : 1 stk

Nr. 130 - [Mørk Maghonibrun](#) : 1 stk

Nr. 178 - [Lys Lysebrun](#) : 1 stk

Nr. 198 - [Lys Marineblå](#) : 1 stk

Nr. 208 - [Violet](#) : 1 stk

Nr. 220 - [Cerise](#) : 1 stk

Nr. 263 - [Ekstra Lys Hudfarve](#) : 1 stk

Nr. 272 - [Meget Lys Turkisblå](#) : 1 stk

Nr. 277 - [Lys Perlegrå](#) : 1 stk

Nr. 288 - [Ekstra Lys Blå Kornblomst](#) : 3 stk

Nr. 306 - [Ekstra Mørk Korallrød](#) : 1 stk

Nr. 342 - [Papegøje Grøn](#) : 1 stk

Nr. 343 - [Lys Papegøje Grøn](#) : 3 stk



RITO
#RITOHOBBY

Nr. 389 - [Græskar](#) : 1 stk

Nr. 392 - [Gul](#) : 2 stk

Nr. 441 - [Sort](#) : 1 stk

Nr. 447 - [Lys Støvet Lilla](#) : 1 stk

Derudover kan det være en god idé at bruge en [tang](#)